

-
«29» 2019 . 24

2018

2019

1.			3
2.		2018	5
3.			11
4.			18
5.			23
6.			36
7.			37
8.	«	»	38
9.		-	40
		2018	
1.		:	
2.			
3.			
4.			
	2018		
		2018	
		2018	
		2018	
		2018	

1.

(-) 2018
157 264.4
(-
,), 3 2 (9 -
07.02.2011 6- «
-
», 46
« 27.04.2018 », 315 () (-
) ,
«
»,
- 18 2015 8.
2018
) - (- . ,
) 01.04.2019 ,
4 46 .
2018
3 264.1.
, ,
,
28 2010 191 (- 191).
2018 : «
2018 » (- ,
,
2 3), ,
,
28.04.2015 71 ().
264.6. .
- 2018 .

2018

2 46

2019

10

10

()

1-

(), 9-
(10-)

191

: ;

01.07.2013 65 «

»

; ;

8-

(9-)

2018 .

2018

()

« »»,

0503169 «

(»),

«
» (.0503369) 2018 .

,
,

15.15.6.

,

«

».

,

.

3

2018

2.

2018

22.12.2017 295 «
2019 2020 » 9

2018

,

.

1

		(,	()	,
),		(+, -), %	
	295 22.12.2017,				

	1 663 640,1	2 044 928,6	+381 288,5	+22,9	2 037 736,8
,					
:					
	658 925,1	683 687,6	+24 762,5	+3,8	706 649,8
	1 004 715,0	1 361 241,0	+356 526,0	+35,5	1 331 087,0
	1 705 384,7	2 105 454,4	+400 069,7	+23,5	2 065 824,7
,					
(-)	- 41 744,6	- 60 525,8	+18 781,2	+45,0	-28 087,9

,
 400 069,7 . , 381 288,5 . , -
 22,9% 23,5%
 18 781,2 . 45,0 % 60 525,8 . , 8,9%
 , . 3 92.1
 - 10%.

. .) , (

,
 , , 2018

- . :

			2018		2018
				%	
	51 650,0	70 947,4	+19 297,4	+37,4	62 551,2
	3 600,0	9 563,7	+5 963,7	+165,6	10 754,6
	41 625,7	37 790,4	-3 835,3	-9,2	38 698,0
	-	1 000,0	+1 000,0	-	2 619,7

,
:
- ,

2018 62 551,2 , 10 901,2
21,1%

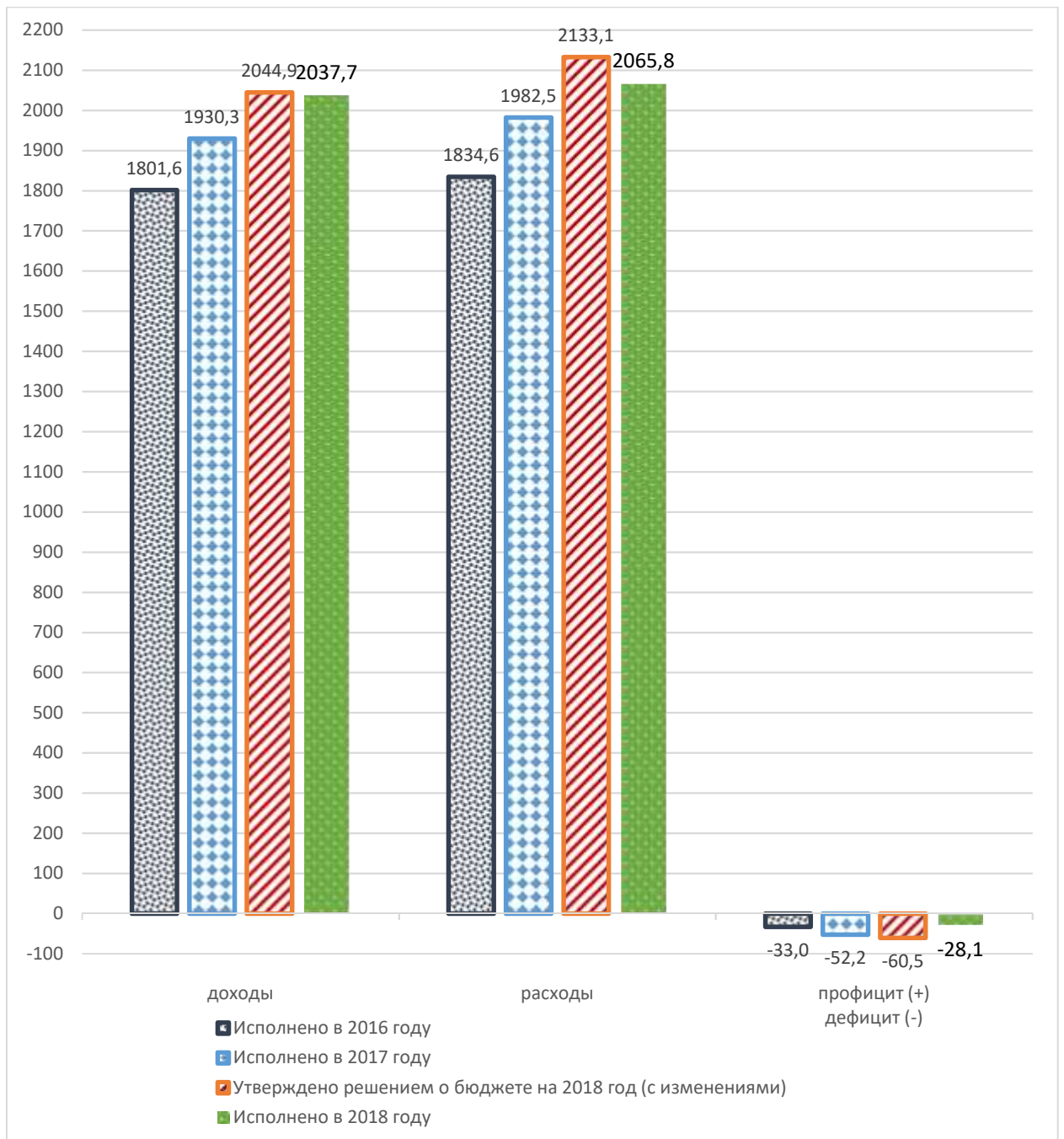
88,2%, . .
8 396,2 ;

- , 2018 38 698,0
2 927,7 , 7,1%
, 102,4%.

, , . 160.1
, . 37 : «

-
».

2016-2017) (



(.)

	2017	2018	
			5,6 %,
4,2%.			
		2018	
		2 037 736,8	.
		2 065 824,7	,
96,8%			
	28 087,9		

« ».

217,217.1

:

- 12.09.2013 18 «

(

)» (),

- 12.09.2013 19 «

» (

22.12.2017 295

2019 2020

« 2018

»

. 26 2017

5 217

191

(-)

2018

22.12.2017 295 «

2019 2020 » (

11.12.2018 345),

31.12.2018

(. 0503317) 1

2019

27 649,9 . .

217

(

3).

	11.12.2018,		,	%
	166 955,0	164 716,4	-2 238,6	-1,3
	121,7	121,7	-	-
	22 981,5	22 981,5	-	-
	99 465,9	99 465,9	-	-
-	171 990,6	210 323,7	+38 333,1	+22,3
	47,8	47,8	-	-
	863 855,9	869 988,8	+6 132,9	+0,7
,	72 969,0	72 969,0	-	-
	20 258,6	19 014,4	-1 244,2	-6,1
	483 369,3	468 982,8	-14 386,5	-3,0
	188 375,0	189 428,2	+1 053,2	+0,6
	2 144,7	2 144,7	-	-
	12 919,4	12 919,4	-	-
	2 105 454,4	2 133 104,3	+27 649,9	+1,3









3.

2 037 736,8 , 99,6 % 2018 ,
 :
 - 571 166,6 .
 103,5 % ;
 - 135 483,2 .

102,6 %		;		
-				1 331 087,0
.	97,8 %		.	
	2017			
107 475,8	,	5,6%.		
	706 649,8	.	103,4%	
	,			22 962,2
.	2017			
		23 005,5	.	3,4%,
			,	
,			.	
-		- 295 773,7	.	41,9 %;
-	- 171 069,0	.	24,2 %;	
-	,			
			- 65 211,2	.
9,2 %;				
-			,	
	- 42 794,7	.		6,1 %;
-				
- 33 381,1	.	4,7 %.		

2016-2018



		(%)		
		2016	2017	2018
	,	13,2	13,3	14,5
	(,)	0,4	0,3	0,3
	()	2,7	2,6	1,8
		11,0	9,7	9,8
	,	3,0	4,5	3,2
		3,2	2,2	2,6
		0,7	1,5	0,8
		64,6	64,6	65,3

1.

3.1.

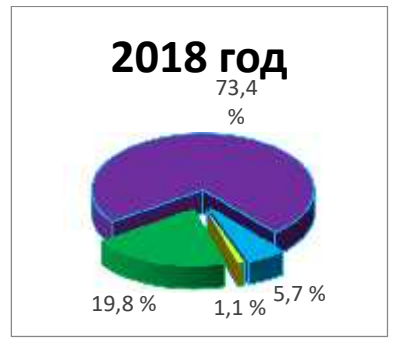
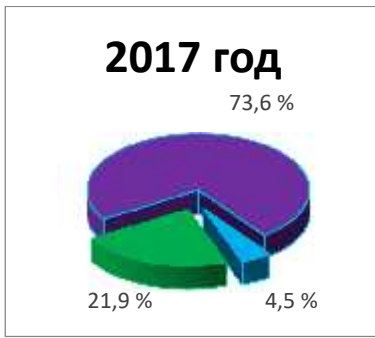
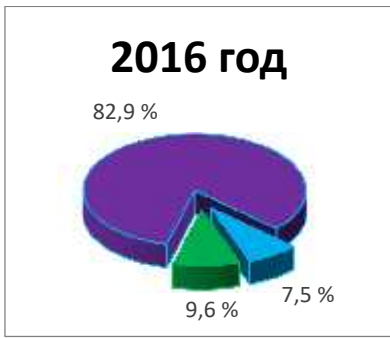
571 166,6 . , 103,5% .
2017 45 660,2
. , 8,7 %.
2018
:
- - 295 773,7
. , 114,4% . 37 238,4
.
2018
11,4%
,
29,2 . 108,2%,
3,0%;
- (),
6 472,3 .
, 108,0 % .
;
- - 1 216,0 . ,
117,8 % ;
- , - 2 654,3 . , 101,9 % ;
- - 29 488,1 . ,
110,0 % ;
- - 31 112,1 .
, 111,9 % ,
,
2018
:

-
 - 33 381,1 . , 72,5 % ;
 - 171 069,0 . , 93,5 %
 .

3.2.

135 483,2 . , 102,6% .
 2017
 22 654,7 . , 14,3%.
 2018
 :
 - ()
 - 1 719,2 . , 1 813,3%
 ;
 - 53 549,3 . , 110,7% .
 :
 , . .
 ;
 ;
 , . .
 ;
 - ,
 13 648,4 . , 152,2% .
 () .
 :
 - ,
 89,2 % .
 - 65 822,5 . ,
 ,
 (73 167,7 . , 65 211,2 . 7 956,5 . 89,1%),
 ;
 -
 739,9 . , 97,2 % .

		«	
	-		
2018	» (19.04.2019 .),	
	01.01.2019 .		
		-	
		6 860 047,42	
<hr/>			
	,	-	
(- 2015	2018)
	,		100%
	3.3.		
			1 331 087,0
97,8%		:	
-	- 1 334 209,4	98,0%;	
-		- 3,0	;
-			
,			- (-) 3 125,4
2017		0,7%	65,3%.
			2017
84 470,3	,	6,8%.	
<hr/>			
		2016-2018	
<hr/>			



		<i>2016</i>	<i>2017</i>	<i>2018</i>
		-	-	1,1
	()	9,6	21,9	19,8
		82,9	73,6	73,4
		7,5	4,5	5,7

. , 58,3% .
 . 2018 15 661,8
 . ,
 11 187 400 .
 () -
 2018 263 717,4 . , 102,5% .
 2018 22.12.2017 295 «
 2019 2020 »

2017 2,1
19,8%.

2018 979 041,3
98,4%.

2017 73,4%.
0,2 75 788,9
91,9% 2017
1,2 5,7%.
2018
3 125,4
3,0

4.

2018 22.12.2017 295 «
2019 2020 » ()
2018 10
(-).

2 065 824,7 2017
83 306,3 , 4,2%.

2017 2018 , 4.

	2017		2018			
	, .	- , %	, .	- , %	, .	- , %

	132 533,6	6,7	153 374,9	7,4	20 841,3	0,7
	121,5	0,0	121,6	0,0	0,1	0,0
	21 720,0	1,1	22 959,3	1,1	1 239,3	0,0
	60 990,4	3,1	92 463,7	4,5	31 473,3	1,4
-	233 806,4	11,8	199 578,6	9,7	-34 227,8	-2,1
	47,8	0,0	47,6	0,0	-0,2	0,0
	783 782,6	39,5	863 677,2	41,8	79 894,6	2,3
,	67 152,0	3,4	72 900,9	3,5	5 748,9	0,1
	56 040,5	2,8	16 971,5	0,8	-39 069,0	-2,0
	446 979,3	22,6	462 085,7	22,4	15 106,4	-0,2
	169 252,0	8,5	168 760,9	8,2	-491,1	-0,3
	1 736,6	0,1	2 103,6	0,1	367,0	0,0
	8 355,7	0,4	10 779,2	0,5	2 423,5	0,1
	1 982 518,4	100,0	2 065 824,7	100,0	83 306,3	0,0

2017
(-34 227,8), (-39 069,0), - (+79 894,6),
(+15 106,4), (+20 841,3), (+31 473,3),
(+5 748,9).

2018
(0700, 0800, 0900, 1000, 1100) – 76,7%.

(0400, 0500, 0600) 14,2%,

0100, 0200) – 7,4%, (0300) - 1,1%,
 (1200) - 0,1%,
 (1300) - 0,5%.

2018

(50,6%), (19,0%),
 (9,9%),
 (7,3%)
 (8,8%).

96,8% , , 2018

2.
 (96,8%) «
 » (99,9%) «
 » (99,9%), « » (99,6%), « »
 (99,9%), « » (99,9%), « »
 (98,5%), « » (98,1%).
 «
 » (83,4%), «
 » (89,1%), « » (89,3%), « »
 (93,0%), « » (93,1%), -
 » (94,9%).

22.12.2017 295 «
 2018 2019 2020 »
 27 016,0 .
 1,6% 2018
 11 767,5 . 0,6% 15 248,5 .
 . 3 . 81 , (3
). 2018
 3 273,4 . 27,8% .

5.

5

	22.12.2017 295,				(%)
	11 856,9	12 214,3	12 132,6	99,3	0,6
	126 763,2	177 499,2	174 402,7	98,3	8,4
	7 192,2	7 361,2	7 328,8	99,6	0,4
	50 377,7	31 745,4	21 021,5	66,2	1,0
	127 591,5	333 520,5	310 098,4	93,0	15,0
	793 698,9	863 744,9	856 866,3	99,2	41,5
	171 155,6	281 724,5	265 629,2	94,3	12,9
	399 177,4	406 576,6	399 778,9	98,3	19,3
	13 726,1	14 646,4	14 495,0	99,0	0,7
	3 845,2	4 071,3	4 071,3	100,0	0,2
	1 705 384,7	2 133 104,3	2 065 824,7	96,8	100,0

2018

10

100

(96,8%)

(66,2%),

(93,0%),

(94,3%).

:
 - 0100 « »
 11 341,5 . , :
 ;
 ;
 ;
 ;
 ;
 - 0400 « »
 7 002,2 . .
 :
 ; ,
 ;
 (.)
 - 0500 « - »
 10 745,1 . , :
 ;
 ;
 « »
 , ,
 ; . « »;
 ;
 ,
 ,
 . 63, 65, 67, 69 .
 ;

- 0700 « » 6 311,6 .
 , : « »
 (

3); ;

- 0900 « »
 2 042,9 . . ;

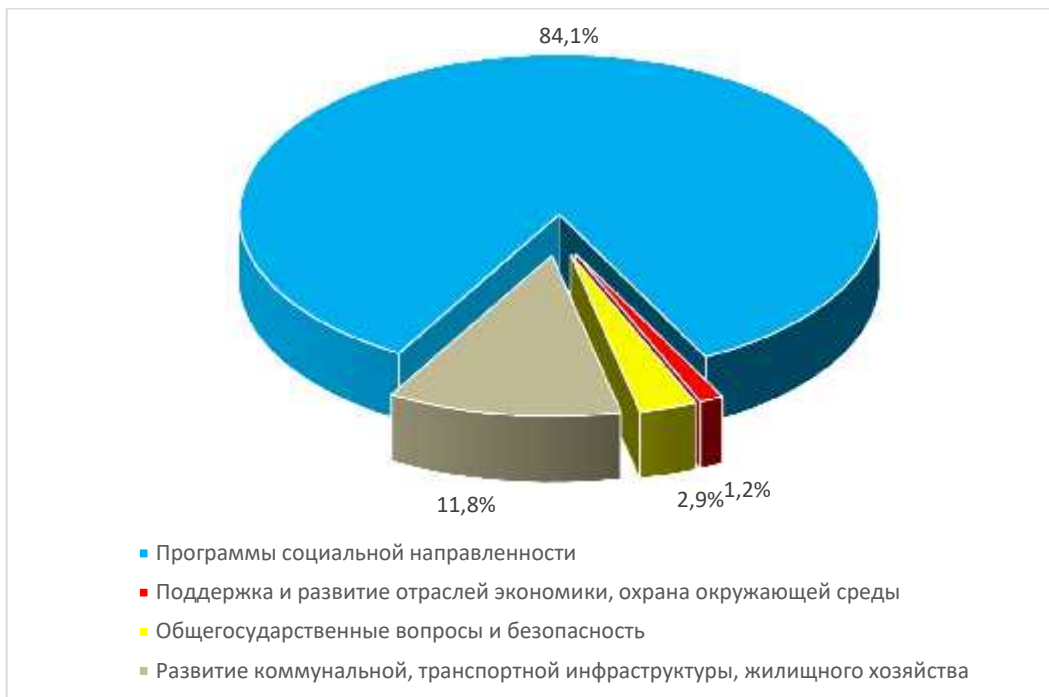
- 1000 « »
 6 897,1 . . ;

- 1100 « »
 20 667,3 . .
 (20 589,1 .)
 « . «
 . . ».
 2018 ,
 , . -2 .

-3;
 - 1300 «
 » 2 140,2 . .
 (,
 ,
).

5.

19 2018 (-
 ,).



1 548 232,5

84,1%

3.

2018 , 100%

« », « », « », « ».

97,4-

99,9 %.

(97,4 %).

Исполнение муниципальных программ города Азова в 2018 году



,
 ,
 2018 .
 () ,
 2018 ,
 .179 ,
 18.09.2013 ,
 1902 « ,
 » ,
 () (6).

6

		.179 ,	
		,()	,()
« »	.	-	67
« »	.	-	17
« »	.	50	-
« »	.	-	5

,
 : . - 67 ,
 - 17 .
 31.12.2018
 : «

» 14 630,4 . ;«
 » 6 349,3 . ,

2018

24.12.2018 2019 2020 ,
 25.12.2018

»

10.10.2013 . 2118 ().

15.03.2019 427 «

« - » 2018 »
 (-).

10.08.2018 1805 «

» (- , 1805).

»

09.10.2013 2113 ().

18.03.2019 446 «

« » 2018 » (-
).

»

1805,

»

30.09.2013 .

2002 ().

20.03.2019 469 «

» 2018 » (-

».

« » _____, . .

1805 (

. .).

«

»

08.10.2013 2111 ().

11.03.2019 358 «

» 2018 » (-

).

1805.

1,00,

».

»
08.10.2013 2110 ().

« 20.03.2019 473 «
» 2018 » (-
) .

1805.
1,01,

«
»
10.10.2013 . 2119 () .

06.03.2019 339 «
»
2018 »» (-) .
(=0,917).

1805.
«
-
»
10.10.2013 2125 () .

01.03.2019 306 «
» -

» 2018 »» () .

1805.

22- () ()
) 21 , «

» - 91,5%,
- 98,0%.

« »
09.10.2013 .

2114 () .

19.03.2019 465 «
« »

2018 » (-) .

« ».

1805,

« , »
10.10.2013

2121 () .

01.03.2019 303 «

» 2018 » (-
).

1805.

»
10.10.2013 . 2120 ().

«

15.03.2019 422 «

« » 2018 » (-
).

« ».

, 1805,

»
08.10.2013 . 2088 ().

11.03.2019 379 «

« »
2018 » (-).

« ».

1805.

«
»
07.10.2013 .
2084 ().

14.03.2019 408 «

«
» 2018 » (-
).

».
1805.
,

«
»
10.10.2013 . 2123 ().

19.03.2019 455 «

«
(-) . » 2018 »

1805.
,

«
»
10.10.2013 . 2122 ().

04.03.2019 315 «

« 2018 »» (- »).

1805.

« »
07.10.2013 . 2083 ().

14.03.2019 415 «

« » 2018 »
(-).

« ».

1805,

« »
10.10.2013 . 2124 ().

19.03.2019 462 «

« » 2018 » (-).

«

...».

1805,

»
08.10.2013 . 2112 ().

«

20.03.2019 471 «

«
(-).

» 2018 »

1805.

»
30.09.2013 . 2010 ().

«

14.03.2019 409 «

«
(-).

» 2018 »

1805.

).

«
»
24.10.2017 2503 (

04.03.2019 316 «

« 2018 »» (-). »

1805.

6.

295 « 2018 » 2018 22.12.2017
2019 2020
41 744,6 .

6,3% 2018
60 525,8 . 8,8%.
2018 28 087,9
3,4%
3 92.1
(10%).
(96,8%).
(99,6%)

2018 :
- 35 000,0 . ,
- 6 912,1 . .
(4) 96
2018
49 000,0 .

71,4%

7.

« »

» 2018 , «

101, 103, 117

»

« »

« », 25.07.2013 1543.

- ,

»

22.12.2017

295 « 2018 2019 2020

» 01.01.2019

153 000,0 ,

0,0 .

2018

» 4 000,0 . «

149 000,0 . 01.01.2019

« » (-) 1 2019

135 000,0 . 19,1%

, 3 107

35 000,0 . .
2018

10 779,2 .) 12 919,4 . (2 140,2 .

) « » (() 2018

8. ,
- **2018**

-

2018 , . 2018 .

9 ,
21 . .

, , , , ,
, . -
. () , ,
391

475,6 . , 149 008,5 . ,
:

- 109 621,3 . - ,
- 5 304,8 . - ,
- 34 082,4 . - .

2018

2018

46 . (, . .).

2018

12

70,3 .

28

, 24

9.

1. 2018 , , , , , 46 « ».

2. , , 2018 1- , 8- (9-) 2018 . 2018 . 3. , 381 288,5 . , – 400 069,7 . , 22,9% 23,5% 18 781,2 . 45,0 % 60 525,8 . , 8,9% , . 3 92.1 – 10%.

2018 . , . 37 : «

-

».

4. 2018
 2 037 736,8 . ,
 99,6%. 2 065 824,7 .
 , 96,8% .

5. « » 1 2019 135 000,0 .
 19,1% ,
 3 107 .

6. 2018
 19 ,
 1 840 358,3 . , 97,4% .
 2018 89,1%.

2018
 2018

179

18.09.2013 1902 «

»,
 ()
 (: . - 67 ,
 - 17).
 31.12.2018 : «
 » 14 630,4 . ;«
 » 6 349,3 . ,

2018

2019 2020
24.12.2018 25.12.2018 ,

, , ,

2018 , (19-)

, :« »,« »

, , ,

2- (19-)

: -

« 2018 ».

-

..

.. ..
(886342) 5-23-82

2018

		2017		2018		2017			
		.	.	.	%	.	%		
-		1 930 261,0	2 044 928,6	2 037 736,8	99,6	-7 191,8	-0,4	107 475,8	5,6
	000 1 00 00000 00 0000 000	683 644,3	683 687,6	706 649,8	103,4	22 962,2	3,4	23 005,5	3,4
,	000 1 01 00000 00 0000 000	257 568,7	258 535,3	295 773,7	114,4	37 238,4	14,4	38 205,0	14,8
	000 1 01 02000 01 0000 110	257 568,7	258 535,3	295 773,7	114,4	37 238,4	14,4	38 205,0	14,8
(,),	000 1 03 00000 00 0000 000	5 897,3	5 990,3	6 472,3	108,0	482,0	8,0	575,0	9,8
(),	000 1 03 02000 01 0000 110	5 897,3	5 990,3	6 472,3	108,0	482,0	8,0	575,0	9,8
	000 1 05 00000 00 0000 000	49 749,3	49 676,5	37 251,4	75,0	-12 425,1	-25,0	-12 497,9	-25,1
	000 1 05 02000 02 0000 110	46 146,7	46 040,5	33 381,1	72,5	-12 659,4	-27,5	-12 765,6	-27,7
	000 1 05 03000 01 0000 110	1 163,6	1 032,0	1 216,0	117,8	184,0	17,8	52,4	4,5
,	000 1 05 04000 02 0000 110	2 439,0	2 604,0	2 654,3	101,9	50,3	1,9	215,3	8,8
	000 1 06 00000 00 0000 000	187 259,2	209 680,3	200 557,1	95,6	-9 123,2	-4,4	13 297,9	7,1
	000 1 06 01000 00 0000 110	25 344,6	26 798,7	29 488,1	110,0	2 689,4	10,0	4 143,5	16,3
	000 1 06 06000 00 0000 110	161 914,6	182 881,6	171 069,0	93,5	-11 812,6	-6,5	9 154,4	5,7
	000 1 08 00000 00 0000 000	25 031,9	27 797,9	31 112,1	111,9	3 314,2	11,9	6 080,2	24,3
,	000 1 08 03000 01 0000 110	13 916,6	13 000,0	19 352,4	148,9	6 352,4	48,9	5 435,8	39,1
,	000 1 08 07000 01 0000 110	11 115,3	14 797,9	11 759,7	79,5	-3 038,2	-20,5	644,4	5,8
,	000 1 11 00000 00 0000 000	86 706,8	73 827,3	65 822,5	89,2	-8 004,8	-10,8	-20 884,3	-24,1
() ,	000 1 11 01000 00 0000 120	82,5	180,8	26,9	14,9	-153,9	-85,1	-55,6	-67,4
,	000 1 11 05000 00 0000 120	86 172,7	73 167,7	65 211,2	89,1	-7 956,5	-10,9	-20 961,5	-24,3
() ,	000 1 11 07000 00 0000 120	290,1	322,5	382,2	118,5	59,7	18,5	92,1	31,7

	000 1 11 09000 00 0000 120	161,5	156,3	202,2	129,4	45,9	29,4	40,7	25,2
	000 1 12 00000 00 0000 000	854,1	761,6	739,9	97,2	-21,7	-2,8	-114,2	-13,4
	000 1 12 01000 01 0000 120	854,1	761,6	739,9	97,2	-21,7	-2,8	-114,2	-13,4
	000 1 13 00000 00 0000 000	546,1	94,8	1 719,0	1 813,3	1 624,2	1 713,3	1 172,9	214,8
	000 1 13 01000 00 0000 130	361,4	94,8	112,6	118,8	17,8	18,8	-248,8	-68,8
	000 1 13 02000 00 0000 130	184,7	0,0	1 606,4	0,0	1 606,4	0,0	1 421,7	769,7
	000 1 14 00000 00 0000 000	41 662,8	48 354,1	53 549,3	110,7	5 195,2	10,7	11 886,5	28,5
	000 1 14 02000 00 0000 000	9 382,3	9 563,7	10 754,6	112,5	1 190,9	12,5	1 372,3	14,6
	000 1 14 06000 00 0000 430	32 280,5	38 790,4	42 794,7	110,3	4 004,3	10,3	10 514,2	32,6
	000 1 16 00000 00 0000 000	28 366,9	8 969,5	13 648,4	152,2	4 678,9	52,2	-14 718,5	-51,9
	000 1 16 03000 00 0000 140	436,0	405,6	592,1	146,0	186,5	46,0	156,1	35,8
	000 1 16 06000 01 0000 140	217,0	260,0	60,0	23,1	-200,0	-76,9	-157,0	-72,4
	000 1 16 08000 01 0000 140	410,8	484,9	1 001,0	206,4	516,1	106,4	590,2	143,7
	000 1 16 18000 00 0000 140	151,6	0,0	50,7	0,0	50,7	0,0	-100,9	-66,6
	000 1 16 21000 00 0000 140	772,2	0,0	1 586,8	0,0	1 586,8	0,0	814,6	105,5
	000 1 16 25000 00 0000 140	258,7	26,8	41,2	153,7	14,4	53,7	-217,5	-84,1
	000 1 16 28000 01 0000 140	2 323,6	1 922,2	2 358,5	122,7	436,3	22,7	34,9	1,5
	000 1 16 30000 01 0000 140	77,5	12,5	994,5	7 956,0	982,0	7 856,0	917,0	1 183,2

()	000 1 16 33000 00 0000 140	102,0	0,0	44,0	0,0	44,0	0,0	-58,0	-56,9
()	000 1 16 41000 01 0000 140	650,0	0,0	681,0	0,0	681,0	0,0	31,0	4,8
() 20.25	000 1 16 43000 01 0000 140	293,9	224,2	293,1	130,7	68,9	30,7	-0,8	-0,3
()	000 1 16 45000 01 0000 140	41,0	0,0	6,0	0,0	6,0	0,0	-35,0	-85,4
()	000 1 16 46000 00 0000 140	34,3	0,0	791,6	0,0	791,6	0,0	757,3	2 207,9
()	000 1 16 51000 02 0000 140	723,3	473,7	534,2	112,8	60,5	12,8	-189,1	-26,1
()	000 1 16 90000 00 0000 140	21 875,0	5 159,6	4 613,7	89,4	-545,9	-10,6	-17 261,3	-78,9
	000 1 17 00000 00 0000 000	1,2	0,0	4,1	0,0	4,1	0,0	2,9	0,0
	000 1 17 05040 04 0000 180	1,2	0,0	4,1	0,0	4,1	0,0	2,9	0,0
	000 2 00 00000 00 0000 000	1 246 616,7	1 361 241,0	1 331 087,0	97,8	-30 154,0	-2,2	84 470,3	6,8
	000 2 02 00000 00 0000 000	1 246 783,7	1 361 241,0	1 334 209,4	98,0	-27 031,6	-2,0	87 425,7	7,0
	000 2 02 10000 00 0000 151	0,0	26 849,2	15 661,8	58,3	-11 187,4	-41,7	15 661,8	
()	000 2 02 20000 00 0000 151	273 182,3	257 387,1	263 717,4	102,5	6 330,3	2,5	-9 464,9	-3,5
	000 2 02 30000 00 0000 151	917 840,4	994 518,9	979 041,3	98,4	-15 477,6	-1,6	61 200,9	6,7
	000 2 02 40000 00 0000 151	55 761,0	82 485,8	75 788,9	91,9	-6 696,9	-8,1	20 027,9	35,9
	000 2 07 00000 00 0000 000	15,0	0,0	3,0	0,0	3,0	0,0	-12,0	-80,0
	000 2 19 00000 00 0000 000	-182,0	0,0	-3 125,4	0,0	-3 125,4	0,0	-2 943,4	1 617,3

2018

			2018	()	'	%			
			2019	2020					
	01		166 955,0	164 716,4	153 374,9	7,4	93,1	-13 580,1	-11 341,5
()	01	03	8 275,9	8 275,9	8 226,6	5,4	99,4	-49,3	-49,3
	01	04	42 516,9	42 634,1	42 524,2	27,7	99,7	7,3	-109,9
	01	05	222,4	222,4	175,9	0,1	79,1	-46,5	-46,5
(-)	01	06	16 172,2	16 172,2	16 140,0	10,5	99,8	-32,2	-32,2
	01	07	1 168,0	1 168,0	1 168,0	14,2	100,0	0,0	0,0
	01	08	0,0	0,0	0,0	0,0	-	0,0	0,0
	01	11	11 767,5	8 469,7	0,0	0,0	0,0	-11 767,5	-8 469,7
	01	13	86 832,1	87 774,1	85 140,2	55,5	97,0	-1 691,9	-2 633,9
	02		121,7	121,7	121,6	0,0	99,9	-0,1	-0,1
	02	04	121,7	121,7	121,6	100,0	99,9	-0,1	-0,1
	03		22 981,5	22 981,5	22 959,3	1,1	99,9	-22,2	-22,2
	03	09	22 981,5	22 981,5	22 959,3	100,0	99,9	-22,2	-22,2
	04		99 465,9	99 465,9	92 463,7	4,5	93,0	-7 002,2	-7 002,2
	04	01	1268,6	1268,6	1236,7	1,3	97,5	-31,9	-31,9
	04	08	2 118,0	2 118,0	1 948,9	2,1	92,0	-169,1	-169,1
()	04	09	95 226,5	95 226,5	88 426,5	95,6	92,9	-6 800,0	-6 800,0
	04	12	852,8	852,8	851,6	0,9	99,9	-1,2	-1,2
-	05		171 990,6	210 323,7	199 578,6	9,7	94,9	27 588,0	-10 745,1
	05	01	2 323,7	2 323,7	2 323,7	1,2	100,0	0,0	0,0
	05	02	46 659,0	84 482,1	82 101,9	41,1	97,2	35 442,9	-2 380,2
	05	03	96 728,9	96 828,9	88 502,1	44,3	91,4	-8 226,8	-8 326,8
	05	05	26 279,0	26 689,0	26 650,9	13,4	99,9	371,9	-38,1
	06		47,8	47,8	47,6	0,0	99,6	-0,2	-0,2
	06	02	47,8	47,8	47,6	100,0	99,6	-0,2	-0,2
	07		863 855,9	869 988,8	863 677,2	41,8	99,9	-178,7	-6 311,6
	07	01	384 369,7	390 719,0	390 718,9	45,2	100,0	6 349,2	-0,1
	07	02	333 764,4	333 764,4	328 333,1	38,0	99,9	-5 431,3	-5 431,3
	07	03	97 671,8	97 671,8	97 606,8	11,3	99,9	-65,0	-65,0
	07	05	222,2	222,2	220,2	0,03	99,1	-2,0	-2,0
	07	07	22 376,8	22 159,5	21 433,8	2,5	96,7	-943,0	-725,7
	07	09	25 451,0	25 451,9	25 364,4	2,9	99,7	-86,6	-87,5
	08		72 969,0	72 969,0	72 900,9	3,5	99,9	-68,1	-68,1
	08	01	72 969,0	72 969,0	72 900,9	100,0	99,9	-68,1	-68,1
	09		20 258,6	19 014,4	16 971,5	0,8	89,3	-3 287,1	-2 042,9
	09	09	20 258,6	19 014,4	16 971,5	100,0	89,3	-3 287,1	-2 042,9
	10		483 369,3	468 982,8	462 085,7	22,4	98,5	-21 283,6	-6 897,1

	10	01	4 112,8	4 112,8	3 929,6	0,9	95,5	-183,2	-183,2
	10	02	43 451,5	43 451,5	43 451,5	9,4	100,0	0,0	0,0
	10	03	283 741,8	268 061,9	263 121,4	56,9	98,2	-20 620,4	-4 940,5
	10	04	133 452,7	134 719,5	132 981,8	28,8	98,7	-470,9	-1 737,7
	10	06	18 610,5	18 637,1	18 601,4	4,0	99,8	-9,1	-35,7
	11		188 375,0	189 428,2	168 760,9	8,2	89,1	-19 614,1	-20 667,3
	11	01	3 906,1	3 906,1	3 906,1	2,3	100,0	0,0	0,0
	11	03	173 899,2	174 838,5	154 219,9	91,4	88,2	-19 679,3	-20 618,6
	11	05	10 569,7	10 683,6	10 634,9	6,3	99,5	65,2	-48,7
	12		2 144,7	2 144,7	2 103,6	0,1	98,1	-41,1	-41,1
	12	02	1222,1	1222,1	1222,1	58,1	100,0	0,0	0,0
	12	04	922,6	922,6	881,5	41,9	95,5	-41,1	-41,1
	13		12 919,4	12 919,4	10 779,2	0,5	83,4	-2 140,2	-2 140,2
	13	01	12 919,4	12 919,4	10 779,2	100,0	83,4	-2 140,2	-2 140,2
-			2 105 454,4	2 133 104,3	2 065 824,7	100,0	96,8	-39 629,7	-67 279,6

*

2018

(.)

		,		-	-
		1 889 584,5	1 840 358,3	97,4	49 226,2
	%	88,6	89,1		
1	« »	10 933,7	9 517,3	87,0	1 416,4
2	« »	863 719,1	856 840,6	99,2	6 878,5
3	« »	177,8	177,8	100,0	0,0
4	« »	409 555,9	402 773,3	98,3	6 782,6
5	« »	355,8	340,7	95,8	15,1
6	« »	29 328,0	29 327,9	99,9	0,1
7	« - »	97 773,2	95 836,6	98,0	1 936,6
8	« »	127,3	127,3	100,0	0,0
9	« , »	21 831,5	21 815,0	99,9	16,5
10	« »	112 100,5	111 434,9	99,4	665,6

				-	-
	»				
11	« »	154 348,9	137 820,0	89,3	16 528,9
12	« »	400,8	400,7	99,9	0,1
13	« »	33 531,5	32 900,2	98,1	631,3
14	« »	97 312,7	90 343,7	92,8	6 969,0
15	« »	326,2	313,9	96,2	12,3
16	« »	2 702,3	2 658,8	98,4	43,5
17	« »	8 637,4	8 637,4	100,0	0,0
18	« »	9 014,7	9 014,7	100,0	0,0
19	« »	37 407,2	30 077,5	80,4	7 329,7

2018

		« 2018 2019 2020 », .	,			,
				.	%	
	-	60 525,8	60 525,8	28 087,9	46,4	-32 437,9
01 00 00 00 00 0000 000		49 000,0	49 000,0	35 000,0	71,4	-14 000,0
01 02 00 00 00 0000 000		49 000,0	49 000,0	35 000,0	71,4	-14 000,0
01 02 00 00 00 0000 700		49 000,0	49 000,0	35 000,0	71,4	-14 000,0
01 02 00 00 04 0000 710		49 000,0	49 000,0	35 000,0	71,4	-14 000,0
01 05 00 00 00 0000 000		11 525,8	11 525,8	-6 912,1	-60,0	-18 437,9
01 05 00 00 00 0000 500		-2 093 928,6	-2 093 928,6	-2 074 671,2	99,1	19 257,4

		« 2018 2019 2020 », .	.			.
				.	%	
01 05 02 00 00 0000 500		-2 093 928,6	-2 093 928,6	-2 074 671,2	99,1	19 257,4
01 05 02 01 00 0000 510		-2 093 928,6	-2 093 928,6	-2 074 671,2	99,1	19 257,4
01 05 02 01 04 0000 510		-2 093 928,6	-2 093 928,6	-2 074 671,2	99,1	19 257,4
01 05 00 00 00 0000 600		2 105 454,4	2 105 454,4	2 067 759,1	98,2	-37 695,3
01 05 02 00 00 0000 600		2 105 454,4	2 105 454,4	2 067 759,1	98,2	-37 695,3
01 05 02 01 00 0000 610		2 105 454,4	2 105 454,4	2 067 759,1	98,2	-37 695,3
01 05 02 01 04 0000 610		2 105 454,4	2 105 454,4	2 067 759,1	98,2	-37 695,3